




Vezmi si pastelku a vybarvi tvary podle instrukci.




Vybarvi trojúhelník modrou barvou a tvar, který je napravo od kruhu červenou barvou. Pojmenuj tento tvar.




Vybarvi čtverec zelenou barvou a tvar vlevo od obdélníku vybarvi žlutě. Jak se tento tvar jmenuje?



Tvar vpravo od trojúhelníku vybarvi fialovou barvou a tvar od trojúhelníku vlevo vybarvi růžovou barvou. Které tvary zůstaly bílé?




První tvar v řadě vybarvi oranžovou barvou a poslední tvar v řadě vybarvi hnědou barvou. Jak se tyto tvary jmenují?



Tvar mezi trojúhelníkem a obdélníkem vybarvi černou barvou a čtverec vybarvi zeleně.













OVOCE

V řádku se vždy jedno ovoce opakuje. Vybarvi tuto dvojici.

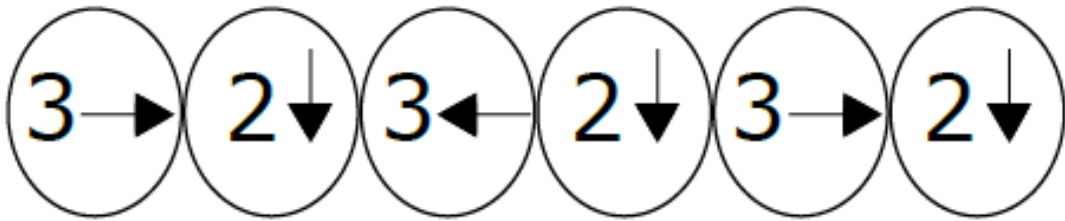




Dokážeš nalézt vždy dva rámečky se stejnými obrázky ve stejném pořadí? Kolečka u dvou totožných rámečků vybarvi stejnou barvou.



	
	
	
	
	
	

Najdi cestu podle šipek od dinosaura k vajíčku. Cestičku vyznač vybarvením koleček.





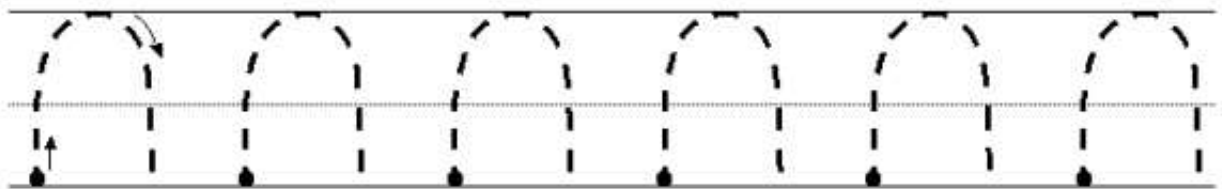

A 6x6 grid of circles. A dinosaur is on the left, with an arrow pointing to the first circle in the first row. Two eggs are on the bottom right.

Vybarvi všechny věci, které začínají stejným písmenkem, které nese čáp v zobáku.




Obtáhni čáry ve směru šipky.

Nejprve duhu a potom obloučky v řádcích. Poslední řádek dokonči do konce.



Najdi v řadě všechny obrázky, které jsou shodné jako vzor v rámečku.




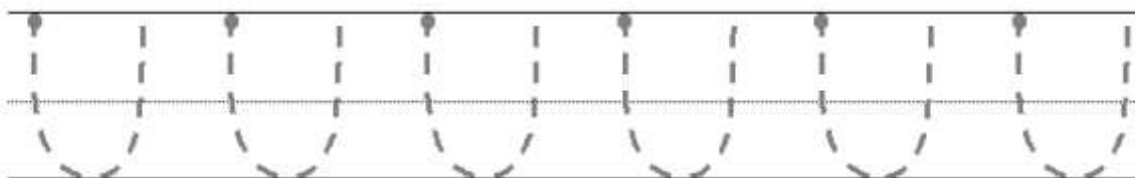
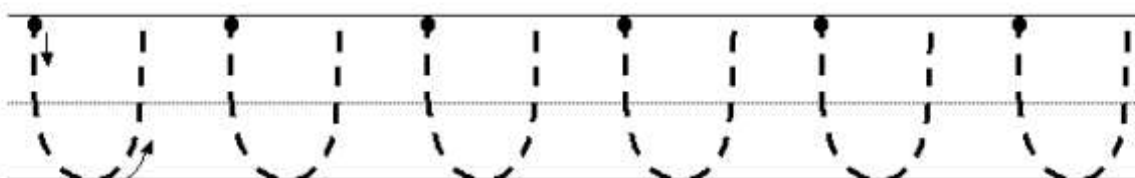

Shodné obrázky zakroužkuj

Dokresli Mance
korále.

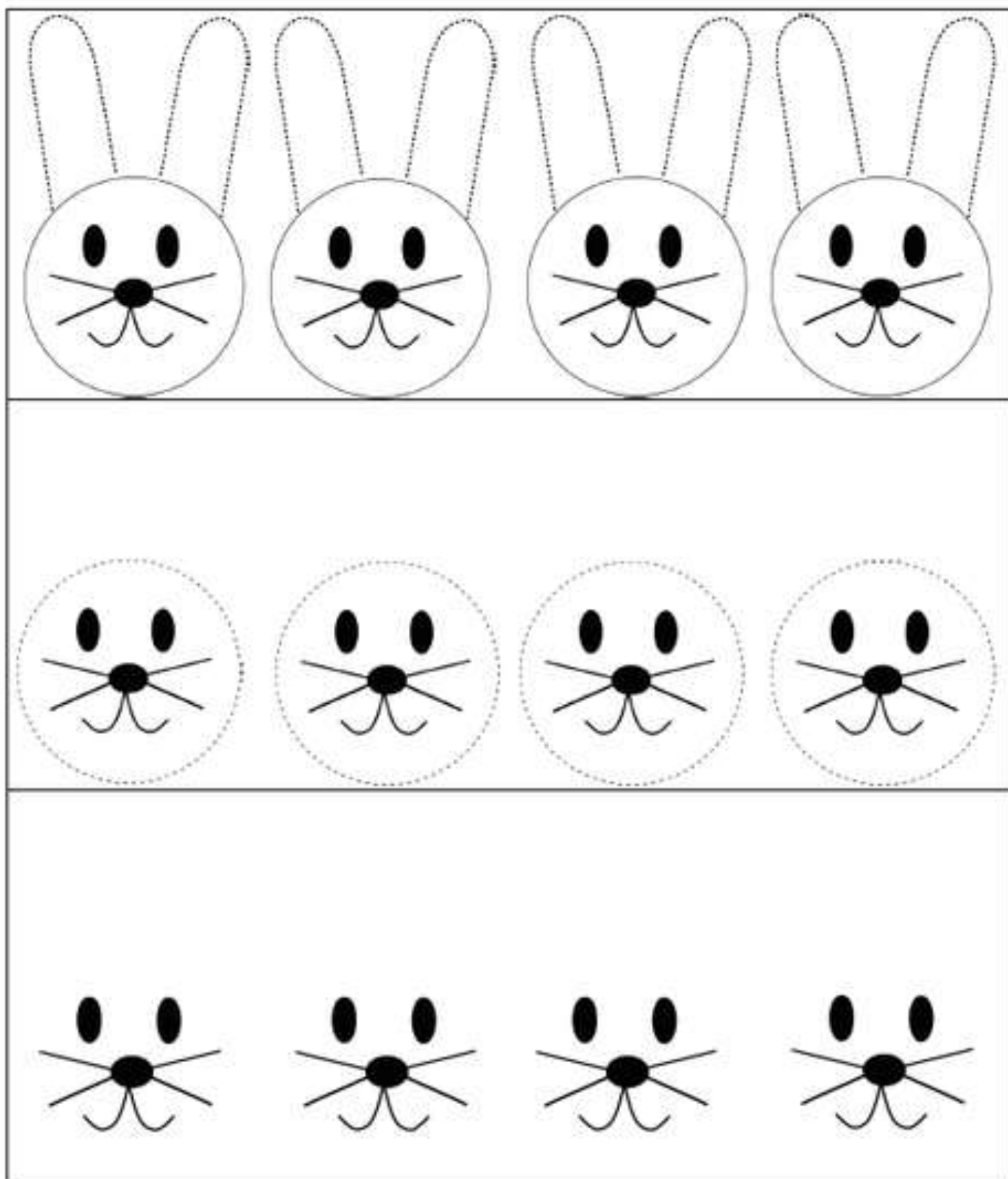


Obtáhni čáry ve směru šipky. Nejprve ústa chlapce a potom obloučky řádcích.

Poslední řádek dokonči do konce.




Nejprve uši zajíčka obtáhni, poté je zkus nakreslit. Obtáhni také hlavu. Zvládneš sám/a nakreslit celého zajíčka?







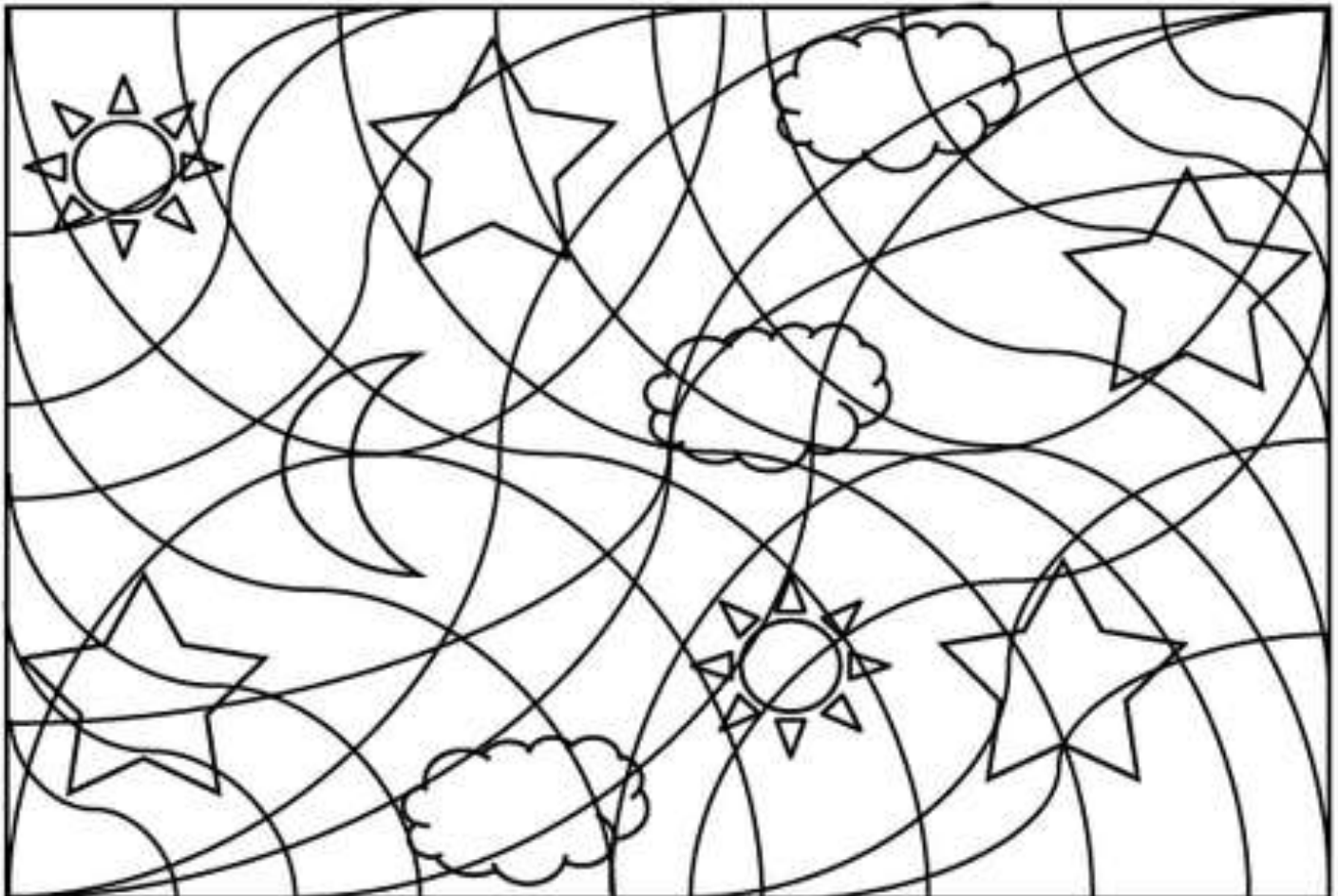
Slunce - Vymaluj obrázek podle čísel.

- 1 žlutá
- 2 oranžová
- 3 červená
- 4 modrá
- 5 zelená
- 6 hnědá
- 7 fialová
- 8 růžová
- 9 černá











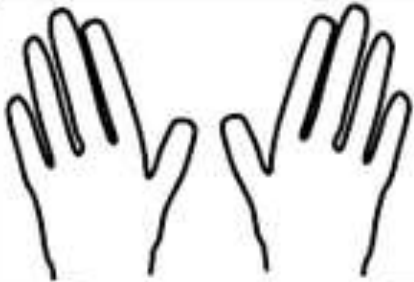









Najdi na obrázku všechny tvary a spočítej je. Zaznamenej počty č do rámečků buď číslicí, nebo puntíky:




Vybarvi na počítadle tolik kuliček, kolik ukazují prsty nad počítadlem. Zkus si počet ukázat na svých prstech.

Poznáš jednotlivé obrázky? Řekni si jejich jména hezky nahlas a zakroužkuj všechny obrázky, které začínají na písmeno K. *Nápověda: Na písmeno K začíná třeba koza nebo koupelna.*



K



Pracovní list

1. řádek: vybarvi všechny obrázky PŘED kytičkou
2. řádek: vybarvi obrázek hned ZA beruškou
3. řádek: vybarvi PRVNÍ a POSLEDNÍ obrázek
4. řádek: vybarvi obrázky MEZI jahodou a hruškou

